

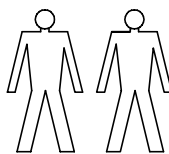
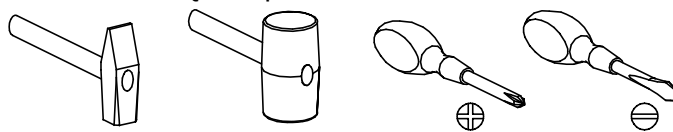


# CALI 21



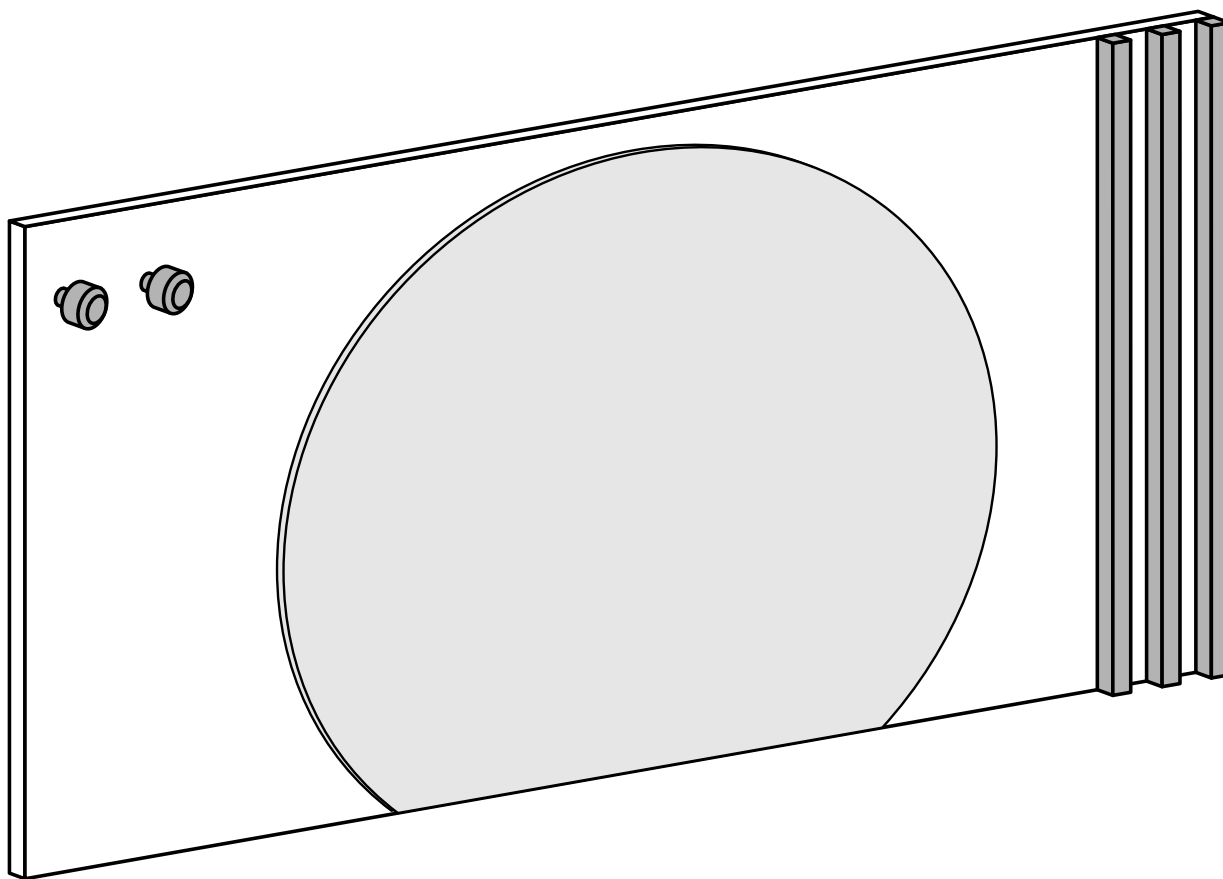
Narzędzia potrzebne do montażu



Nr	Nazwa elementu	D[mm]	S[mm]	G[mm]	Ilość
1	Panel	1000	550	16	1
2	Lustro	600	520	4	1

## **UWAGA !!!**

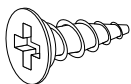
**MONTOWANIE USZKODZONYCH  
ELEMENTÓW POWODUJE UTRATĘ  
GWARANCJI**



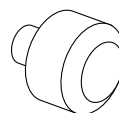
W przypadku reklamacji proszę podać numer pakowacza znajdujący się na kartonie.



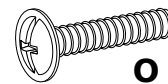
**B - 2 St.**



**D - 4 St.**  
3,5x13 mm



**N - 2 St.**



**O - 2 St.**  
3,5x20 mm

I

